



SECURITÉ & DESIGN

MOBILIER - SIGNALÉTIQUE INCENDIE



Comment intégrer un extincteur dans la décoration d'un établissement ?

Cette question pose un problème de taille pour les architectes et décorateurs et les contraintes techniques sont nombreuses.

Après de longues recherches sur les formes et matériaux, nous avons mis au point une gamme complète de mobilier & signalétique incendie.

Pour un ou deux extincteurs, posés au sol ou en version murale, partiellement ou totalement intégrés, choisissez la solution esthétique et réglementaire qui vous convient.

SOMMAIRE

MOBILIER & SIGNALÉTIQUE INCENDIE

| | |
|--------------------------------|-------|
| UN SAVOIR-FAIRE À LA FRANÇAISE | P. 04 |
| COFFRET ALTO | P. 06 |
| COFFRET SECURISS | P. 14 |
| CAPOTAGE OPUS | P. 18 |
| CAPOTAGE CAMEO | P. 24 |
| CAPOTAGE CINTRO | P. 30 |
| SUPPORT PLOT | P. 36 |
| SIGNALÉTIQUE EXTINCTEUR | P. 42 |
| CADRE À FENÊTRE | P. 49 |
| L'ART DU MOBILIER SUR-MESURES | P. 50 |

UN SAVOIR-FAIRE À LA FRANÇAISE

CONCEPTION, DÉCOUPE, PLIAGE, CINTRAGE,
SOUDURE, MEULAGE, DÉGRAISSAGE, PEINTURE,
ÉBAVURAGE, PONÇAGE, ASSEMBLAGE.

FABRIQUÉ EN FRANCE, CHAQUE MODÈLE DE
MOBILIER INCENDIE RÉPOND À UN CAHIER DES
CHARGES DE FABRICATION STRICTE.

DE NOMBREUSES OPÉRATIONS DE FABRICATION ET
DE FINITIONS SONT RÉALISÉES À LA MAIN :
NOTRE MÉTIER EXIGE EXCELLENCE ET PASSION.

NOTRE SAVOIR-FAIRE ET LA MAITRISE DE NOS
OUTILS NOUS PERMETTENT DE PROPOSER DES
PRODUITS DE QUALITÉ À LA FRANÇAISE.









COFFRET
ALTO

ALTO SIMPLE

COFFRET POUR 1 EXTINCTEUR
TYPE 6L OU 6KG OU CO2 2KG

2 VERSIONS

VERSION MURALE

VERSION AU SOL SUR SOCLE LESTÉ

TECHNIQUE

COFFRET ACIER 20/10e

SOCLE ACIER 60/10e

PEINTURE POUDRE EPOXY

SIGNALÉTIQUE PHOTOLUMINESCENTE

DIMENSIONS

HAUTEUR : 700mm (760mm sur socle)

LARGEUR : 320mm

PROFONDEUR : 220mm (226mm sur socle)

POIDS : 7,5kg (14kg sur socle)

NOUVEAU, DEPUIS 2015
NOS MODÈLES SONT PRODUITS
AVEC LE NOUVEAU LOGO



VERSION PRÉSENTÉE : SUR SOCLE



INSTALLATION DANS UN ANGLE



ALTO DOUBLE



VERSION SUR SOCLE

COFFRET POUR 2 EXTINCTEURS
TYPE 6L OU 6KG + CO2 2KG
(OU 2X 6L/6KG SELON MODÈLE)

2 VERSIONS
VERSION MURALE
VERSION AU SOL SUR SOCLE LESTÉ

TECHNIQUE
COFFRET ACIER 20/10e
SOCLE ACIER 60/10e
PEINTURE POUDRE EPOXY
SIGNALÉTIQUE PHOTOLUMINESCENTE

DIMENSIONS
HAUTEUR : 700mm (760mm sur socle)
LARGEUR : 435mm
PROFONDEUR : 245mm (251mm sur socle)
POIDS : 11,5kg (19kg sur socle)

ALTO LES PLUS

SIGNALÉTIQUE PHOTOLUMINESCENTE
VISIBILITÉ ACCRUE DE L'EXTINCTEUR
DANS L'OBSCURITÉ



SCELLÉ DE SÉCURITÉ
CONTRÔLE INSTANTANÉ DE L'INSTALLATION
VÉRIFICATION D'OUVERTURE DU COFFRET



TROUS DE FIXATION SUR SOCLE
INSTALLATION SÉCURISÉE DU COFFRET AU SOL



ACCESSOIRE ALTO TOTEM



SIGNALISATION DE L'EXTINCTEUR SUR
COFFRET ALTO EN VERSION POSÉE AU SOL

SOLUTION IDÉALE POUR ÉVITER LA POSE DE
PANNEAU SUR MUR OU SUR SUFACE VITRÉE

ALTO SIMPLE
1 TOTEM + 1 PLAQUE EXTINCTEUR
(AVEC OU SANS CLASSE DE FEU
PMMA / ALU BROSSÉ / ALU BLANC)

ALTO DOUBLE
1 TOTEM + 2 PLAQUES EXTINCTEUR
(AVEC OU SANS CLASSE DE FEU
PMMA / ALU BROSSÉ / ALU BLANC)

HAUTEUR : 600mm
LARGEUR : 115mm
VISSERIE INCLUSE

COLORIS STANDARD





RAL 7048 - GRIS
PEINTURE POUDRE EPOXY

RAL 9006 - GRIS CLAIR
PEINTURE POUDRE EPOXY

RAL 9010 - BLANC
PEINTURE POUDRE EPOXY

RAL 9005 - NOIR
PEINTURE POUDRE EPOXY



COLORIS PERSONNALISÉ



DISPONIBLE À PARTIR DE 12 PIÈCES

COLORIS AU CHOIX
SUR LA PALETTE RAL CLASSIQUE
AUTRES RAL SPÉCIFIQUES SUR DEMANDE

SURCÔÛT ET DÉLAI À PRÉVOIR
SELON QUANTITATIF COMMANDÉ





COFFRET
SECURISS

SECURISS SECURITÉ

COFFRET POUR 1 EXTINCTEUR
TYPE 6L/9L OU 6KG/9KG OU CO2 2KG

1 VERSION

VERSION POSÉE AU SOL

TECHNIQUE

COFFRET ACIER 20/10e
PEINTURE POUDRE EPOXY
COLORIS RAL AU CHOIX
SIGNALÉTIQUE INTÉGRÉE


DIMENSIONS

HAUTEUR : 1004mm
LARGEUR : 344mm
PROFONDEUR : 222mm
POIDS : 18kg




SECURISS LES PLUS


DÉCOUPE POUR PLINTHE
H. 110mm / L. 13mm
(ÉGALEMENT DISPONIBLE
SANS DÉCOUPE)




FIXATION AU MUR
AU DOS 9 TROUS DIAM. 7mm
IDÉAL POUR SITES SENSIBLES



DOUBLE FERMETURE
2 GUILLOTINES À RESSORT
À FERMETURE INDÉPENDANTE



PERÇAGE DROITE / GAUCHE
POUR INVERSER LE SENS
D'OUVERTURE DE LA PORTE



COLORIS AU CHOIX
INCLUS SUR LA PALETTE
RAL CLASSIQUE



EXTINGTEUR





CAPOTAGE
OPUS

OPUS 2 HAUTEURS

CAPOTAGE POUR 1 EXTINCTEUR

HAUTEUR 746mm
POUR TYPE 6L OU 6KG OU CO2 2KG

HAUTEUR 836mm
POUR TYPE 9L OU 9KG

1 VERSION
VERSION MURALE

TECHNIQUE

CAPOTAGE ALUMINIUM COMPOSITE 30/10e
PEINTURE PRÉ-LAQUÉE
SIGNALÉTIQUE PHOTOLUMINESCENTE

DIMENSIONS

HAUTEUR : 746mm ou 836mm
LARGEUR : 290mm
PROFONDEUR : 210mm
POIDS : 2,5kg (2,9kg en hauteur 836mm)



OPUS LES PLUS



SIGNALÉTIQUE PHOTOLUMINESCENTE
VISIBILITÉ ACCRUE DE L'EXTINCTEUR
DANS L'OBSCURITÉ



ALUMINIUM COMPOSITE
MATÉRIAU IMPUTRESCIBLE ET INOXYDABLE
POIDS EXTRÊMEMENT RÉDUIT



UTILISATION ET ACCÈS FACILE
LE CAPOTAGE EST SIMPLEMENT POSÉ SUR
UN SUPPORT (INCLUS) VISSÉ AU MUR


COLORIS STANDARD




BLANC LAQUÉ
ALUMINIUM COMPOSITE



NOIR LAQUÉ
ALUMINIUM COMPOSITE



ALU BROSSÉ
ALUMINIUM COMPOSITE




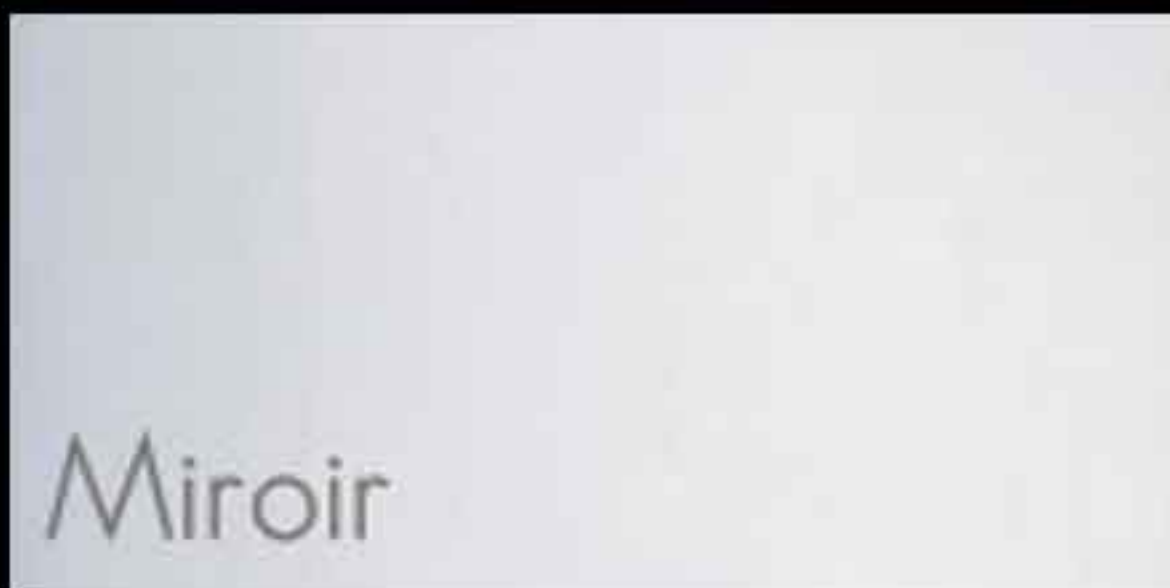



ALU ANODISÉ
ALUMINIUM COMPOSITE



NOIR GRAPHITE
ALUMINIUM COMPOSITE



COLORIS PERSONNALISÉ



DISPONIBLE À PARTIR DE 12 PIÈCES

COLORIS AU CHOIX
DANS LA PALETTE CI-CONTRE

SURCÔÛT ET DÉLAI À PRÉVOIR
SELON QUANTITATIF COMMANDÉ





CAPOTAGE
CAMEO

CAMEO BI-MATIÈRES

CAPOTAGE POUR 1 EXTINCTEUR
TYPE 6L OU 6KG OU CO2 2KG

CONCEPTION BI-MATIÈRE
AVEC COIFFE DE PROTECTION ET FAÇADE
DE CONTROLE EN POLYCARBONATE

1 VERSION
VERSION MURALE

TECHNIQUE


CAPOTAGE ACIER 15/10e
PEINTURE POUDRE EPOXY
SIGNALÉTIQUE PHOTOLUMINESCENTE
FAÇADE ET COIFFE EN POLYCARBONATE
(350 FOIS PLUS RÉSISTANT QUE LE VERRE)

DIMENSIONS


HAUTEUR : 760mm
LARGEUR : 280mm
PROFONDEUR : 210mm
POIDS : 5,2kg




CAMEO LES PLUS



SIGNALÉTIQUE PHOTOLUMINESCENTE
VISIBILITÉ ACCRUE DE L'EXTINCTEUR
DANS L'OBSCURITÉ



CONCEPTION BI-MATIÈRES
VISIBILITÉ SUBTILE DE L'EXTINCTEUR
GRÂCE À LA FAÇADE DE CONTRÔLE



UTILISATION ET ACCÈS FACILE
LE CAPOTAGE EST SIMPLEMENT POSÉ SUR
DEUX SUPPORTS (INCLUS) VISSÉS AU MUR

COLORIS STANDARD

RAL 9007 - GRIS
PEINTURE POUDRE EPOXY



RAL 9010 - BLANC
PEINTURE POUDRE EPOXY



TRANSPARENT
POUR FAÇADE ET COIFFE



DÉPOLI
POUR FAÇADE ET COIFFE



COLORIS PERSONNALISÉ



DISPONIBLE À PARTIR DE 25 PIÈCES

COLORIS AU CHOIX
SUR LA PALETTE RAL CLASSIQUE
AUTRES RAL SPÉCIFIQUES SUR DEMANDE

SURCÔÛT ET DÉLAI À PRÉVOIR
SELON QUANTITATIF COMMANDÉ





CAPOTAGE CINTRO

CINTRO STYLE UNIQUE

CAPOTAGE POUR 1 EXTINCTEUR
TYPE 6L OU 6KG OU CO2 2KG

MATÉRIAU ÉLÉGANT
ALUMINIUM ANODISÉ


1 VERSION
VERSION MURALE

TECHNIQUE
ALUMINIUM DÉCOUPÉ ET ROULÉ
SIGNALÉTIQUE EXTINCTEUR INCLUSE
(2 COLORIS AU CHOIX : ROUGE OU NOIR)

DIMENSIONS
HAUTEUR : 730mm
LARGEUR : 320mm
PROFONDEUR : 220mm
POIDS : 1,7kg




CINTRO LES PLUS



SIGNALÉTIQUE EXTINCTEUR
3 VINYLES ADHÉSIF INCLUS
COLORIS ROUGE + NOIR + BLANC



DESIGN UNIQUE
AUCUN ANGLE SAILLANT
POUR UN STYLE MINIMALISTE
ET UNE PROTECTION OPTIMALE



UTILISATION ET ACCÈS FACILE
LE CAPOTAGE EST SIMPLEMENT POSÉ SUR
DEUX SUPPORTS (INCLUS) VISSÉS AU MUR

COLORIS STANDARD

ALUMINIUM ANODISÉ
COLORIS NATUREL DE LA MATIÈRE



COLORIS PERSONNALISÉ



DISPONIBLE À PARTIR DE 25 PIÈCES

COLORIS AU CHOIX
SUR LA PALETTE RAL CLASSIQUE
AUTRES RAL SPÉCIFIQUES SUR DEMANDE

SURCÔÛT ET DÉLAI À PRÉVOIR
SELON QUANTITATIF COMMANDÉ



EXTINCTEUR
A CO2
32



SUPPORT PLOT

PLOT 2 DIAMÈTRES

SUPPORT POUR 1 EXTINCTEUR

DIAMÈTRE 190mm :
POUR TYPE 6L/9L OU 6KG/9KG

DIAMÈTRE 120mm :
POUR TYPE CO2 2KG

2 VERSIONS
VERSION MURALE
VERSION AU SOL AVEC TOTEM

TECHNIQUE
SUPPORT ACIER 50/10e
PEINTURE POUVRE EPOXY
TOTEM DE SIGNALISATION EN PMMA 8MM
(CLASSE DE FEU AU CHOIX)

DIMENSIONS
HAUTEUR : 785mm
LARGEUR : 250mm
PROFONDEUR : 258mm
POIDS : 4,5kg



Ø 190mm : 6L/9L ET 6KG/9KG



Ø 120mm : CO2 2KG

PLOT LES PLUS



DÉCOUPE CIRCULAIRE
ADAPTÉE POUR LES 6L/9L ET 6KG /9KG
LA LANCE RESTE MAINTENUE SUR LA CUVE



TOTEM DE SIGNALÉTIQUE
SIGNALISATION DE L'EXTINCTEUR INTÉGRÉE
AUCUNE POSE DE PANNEAU AU MUR



ARCEAU DE SÉCURITÉ
PROTECTION OPTIMALE DE L'EXTINCTEUR
CONTRE LES CHOCS ÉVENTUELS

COLORIS STANDARD





RAL 7048 - GRIS
PEINTURE POUDRE EPOXY

RAL 9006 - GRIS CLAIR
PEINTURE POUDRE EPOXY

RAL 9010 - BLANC
PEINTURE POUDRE EPOXY

RAL 9005 - NOIR
PEINTURE POUDRE EPOXY



COLORIS PERSONNALISÉ



DISPONIBLE À PARTIR DE 25 PIÈCES

COLORIS AU CHOIX
SUR LA PALETTE RAL CLASSIQUE
AUTRES RAL SPÉCIFIQUES SUR DEMANDE

SURCÔÛT ET DÉLAI À PRÉVOIR
SELON QUANTITATIF COMMANDÉ



EAU
+
ADDITIF

CLASSE
A
B

BOIS, PAPIER,
TISSUS
HYDROCARBURES



SIGNALÉTIQUE
EXTINCTEUR

PLAQUES CLASSIQUES



PLAQUES SIGNALÉTIQUE EXTINCTEUR
FIXATION PAR ADHESIF DOUBLE FACE INCLUS

4 MATIÈRES AU CHOIX




PMMA INCOLORE 5mm
ALU COMPOSITE BROSSÉ 3mm
ALU COMPOSITE BLANC 3mm
ALU COMPOSITE OR BROSSÉ 3mm

CONFIGURATION



COLORIS DU FOND - COLORIS DU PICTOGRAMME
AVEC OU SANS BORDURE
(SUR DEMANDE : AUTRES PICTOGRAMMES)

DIMENSIONS STANDARDS

L. 100mm x H. 130mm
L. 100mm x H. 100mm
(SUR DEMANDE : AUTRES DIMENSIONS)



PLAQUES BI-MATIÈRES



PLAQUE SIGNALÉTIQUE EXTINCTEUR
+ CONTRE-PLAQUE PMMA INCOLORE 3mm
+ ENTRETOISE PVC 10mm
FIXATION PAR ADHESIF DOUBLE FACE INCLUS

3 MATIÈRES AU CHOIX
ALU COMPOSITE BROSSÉ 3mm
ALU COMPOSITE BLANC 3mm
ALU COMPOSITE OR BROSSÉ 3mm

CONFIGURATION
COLORIS DU FOND - COLORIS DU PICTOGRAMME
AVEC OU SANS BORDURE
(SUR DEMANDE : AUTRES PICTOGRAMMES)

DIMENSIONS STANDARDS
L. 150mm x H. 180mm
L. 150mm x H. 150mm
(SUR DEMANDE : AUTRES DIMENSIONS)

PLAQUES 4 ENTRETOISES

PLAQUES SIGNALÉTIQUE EXTINCTEUR
FIXATION PAR ENTRETOISES (COLORIS AU CHOIX)

4 MATIÈRES AU CHOIX


PMMA INCOLORE 5mm
ALU COMPOSITE BROSSÉ 3mm
ALU COMPOSITE BLANC 3mm
ALU COMPOSITE OR BROSSÉ 3mm

CONFIGURATION


COLORIS DU FOND - COLORIS DU PICTOGRAMME
AVEC OU SANS BORDURE
(SUR DEMANDE : AUTRES PICTOGRAMMES)

DIMENSIONS STANDARDS

L.150mm x H.180mm
L.150mm x H.150mm
(SUR DEMANDE : AUTRES DIMENSIONS)



PLAQUES 2 ENTRETOISES



PLAQUES SIGNALÉTIQUE EXTINCTEUR
FIXATION PAR ENTRETOISES (COLORIS AU CHOIX)

4 MATIÈRES AU CHOIX

PMMA INCOLORE 5mm
ALU COMPOSITE BROSSÉ 3mm
ALU COMPOSITE BLANC 3mm
ALU COMPOSITE OR BROSSÉ 3mm

CONFIGURATION

COLORIS DU FOND - COLORIS DU PICTOGRAMME
AVEC OU SANS BORDURE
(SUR DEMANDE : AUTRES PICTOGRAMMES)

DIMENSIONS STANDARDS

L.130mm x H.180mm
L.130mm x H.150mm
(SUR DEMANDE : AUTRES DIMENSIONS)

PLAQUE PORTE-DRAPEAU

PLAQUE PORTE-DRAPEAU DOUBLE FACE
CACHE-VIS EN OPTION

2 MATIÈRES AU CHOIX

PMMA INCOLORE 3mm
ALUMINIUM ANODISÉ 2mm

CONFIGURATION

COLORIS DU FOND - COLORIS DU PICTOGRAMME
AVEC OU SANS BORDURE
(SUR DEMANDE : AUTRES PICTOGRAMMES)

DIMENSIONS STANDARDS

L.100mm x H.130mm
L.100mm x H.100mm
(SUR DEMANDE : AUTRES DIMENSIONS)



CADRE À FENÊTRE

IDÉAL POUR PLANS ET CONSIGNES DE SÉCURITÉ
OU TOUT AUTRE DOCUMENT

FIXATION PAR ADHÉSIF DOUBLE FACE INCLUS
OU PAR VIS (2 TROUS FRAISÉS)

3 COLORIS DE FOND AU CHOIX

TRANSPARENT
BLANC
ALUMINIUM BROSSÉ

3 FORMATS AU CHOIX

FORMAT A5
FORMAT A4
FORMAT A3

FORMATS SUR-MESURES

SUR DEVIS




L'ART DU SUR-MESURES

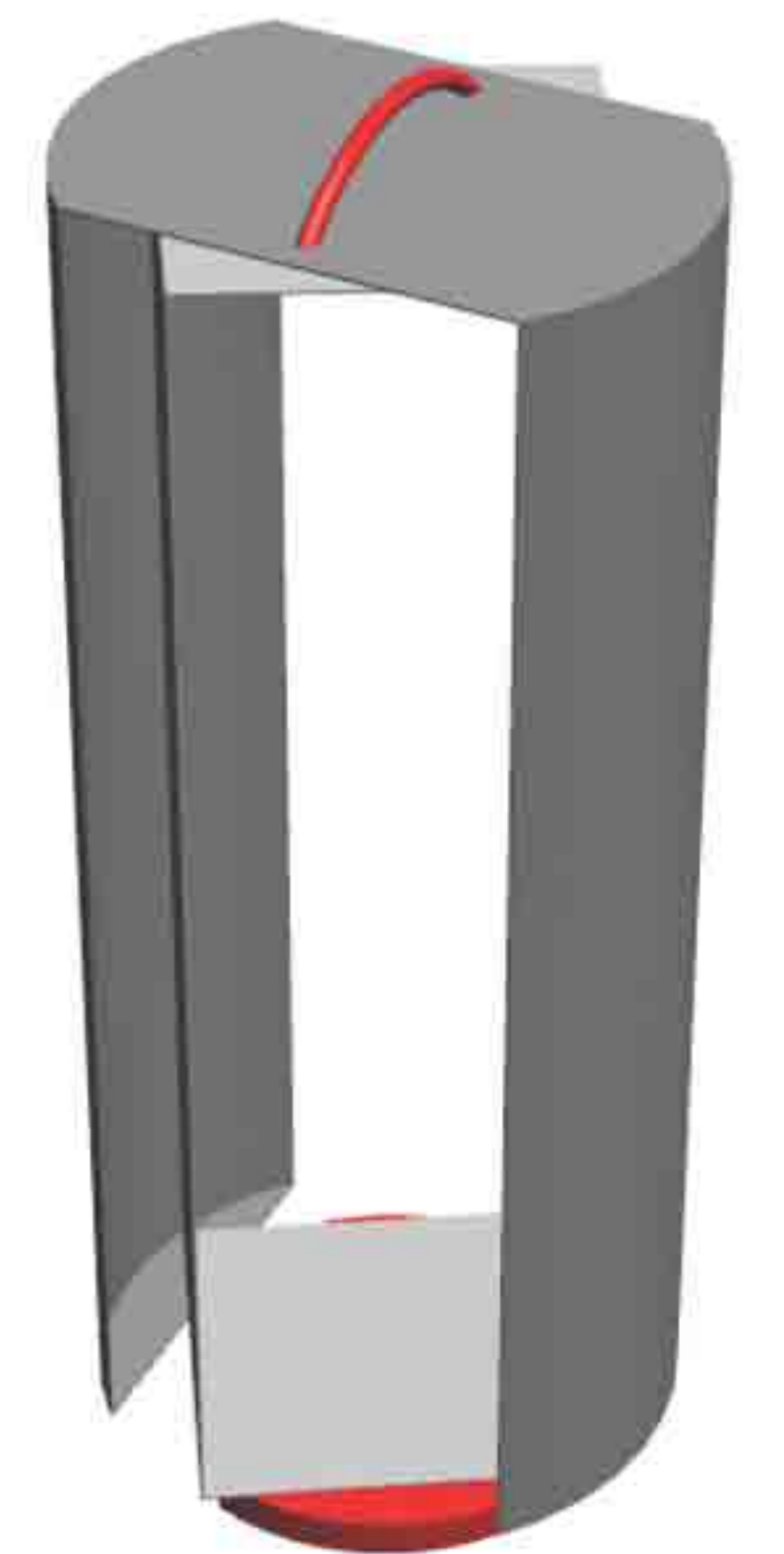


NOUS RÉALISONS VOS PROJETS SUR-MESURES
DES PLUS CLASSIQUES AUX PLUS INNOVANTS.

NOTRE BUREAU D'ÉTUDES APRÈS ANALYSE DE
VOTRE DEMANDE RÉPONDRA À VOS EXIGENCES
QUALITATIVES ET ORGANISATIONNELLES.

NOUS TRAVAILLONS À PARTIR DE VOS PLANS OU
VOTRE CAHIER DES CHARGES SEUL ET RÉALISONS
UN PROTOTYPE SELON LA COMPLEXITÉ DU
PROJET.

TOUT NOTRE SAVOIR-FAIRE ET NOTRE PARC
MACHINES À VOTRE SERVICE POUR VOUS LIVRER
UN MOBILIER 100% PERSONNALISÉ.







VOTRE CONTACT

SECURITÉ & DESIGN

MOBILIER - SIGNALÉTIQUE INCENDIE